



# CPTO

## CHARAKTERISTIKA

- **Prostorové teplotní čidlo s ovladačem** hlídá teplotu v prostoru a umožňuje její nastavení v rozsahu 0–30°C
- Možnost zapojení třemi způsoby:
  - Jako ovladač teploty a zároveň čidlo teploty
  - Pouze jako čidlo teploty
  - Pouze jako ovladač teploty
- Ovladač je umístěn v plastové krabici určené pro montáž na stěnu
- Čidlo je určeno pro provoz v krytých prostorách s okolní teplotou od 0°C do +35°C

## ZÁKLADNÍ PARAMETRY

**Teplotní rozsah:** 0°C až +30°C  
**Stupeň krytí:** IP20  
**Pracovní teplota okolí:** 0°C až +35°C

## INSTALACE

- Ovladač musí být umístěn v poloze větracími otvory směrem nahoru a dolů, aby byla zajištěna cirkulace vzduchu kolem čidla!
- Pomocí šroubováku sejmeme přední kryt s ovladačem ze zadní desky
- Otvory v zadní desce provlékneme vstupní a výstupní vodiče a desku upevníme na zeď dvěma šrouby (šrouby nejsou součástí dodávky)
- Zapojíme vodiče podle vybraného schématu a nasadíme přední kryt

### Elektrická instalace:

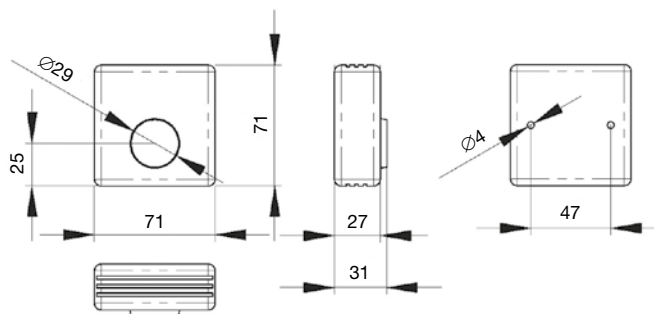
Viz obrázky 1, 2 a 3.

## PŘÍKLAD ZNAČENÍ

### CPTO

**CPTO** – Prostorové teplotní čidlo s ovladačem

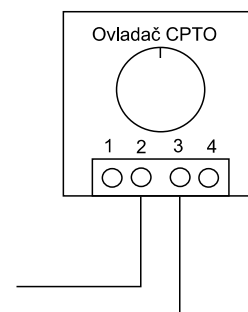
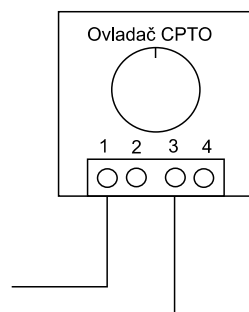
## ROZMĚR



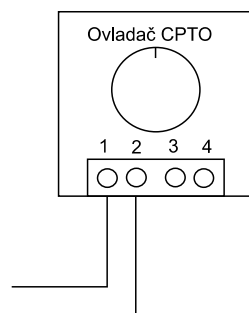
## SCHÉMA ZAPOJENÍ

Obr. 1 – využití jako externí ovladač s čidlem

Obr. 3 – využití pouze jako externí ovladač



Obr. 2 – využití jako pokojové čidlo



\* Uvedená schémata zapojení jsou pouze orientační, vždy má vyšší prioritu schéma zapojení uvedené na výrobku

